



Colegio Manuel Bulnes
Inglés
Profesora Eliet Sánchez A.
Pre-Kinder

Padres y apoderados,
Junto con saludarles, les informo que a partir de esta semana los niños comenzarán a trabajar en la asignatura de Inglés, para esto deberán usar su libro “Bebop 1” o guías impresas enviadas por las educadoras. Estas actividades serán apoyadas de links o videos explicativos para reforzar la pronunciación.
Frente a cualquier duda este es mi correo (eliet.sanchez@colegiomanuelbulnes.cl).
Agradecida de antemano se despide
Eliet Sánchez A.
Profesora de Inglés

GUÍA DE INGLÉS N°1

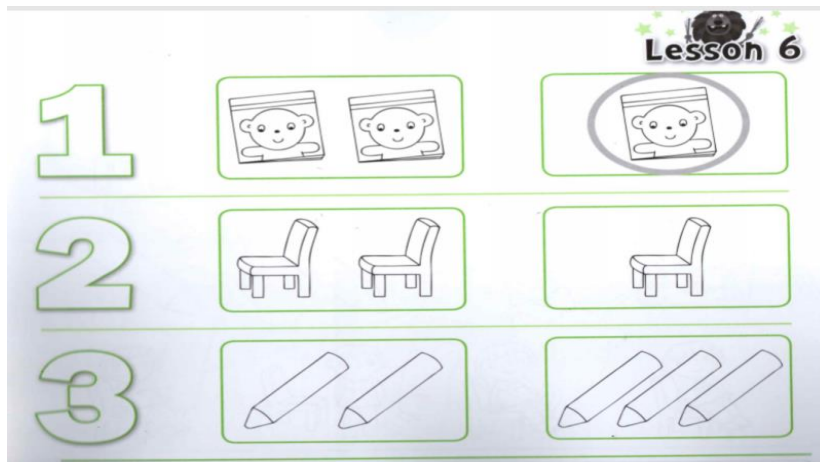
Nombre del alumno:		
Asignatura: Inglés	Curso: Pre-Kinder	Texto: BEBOP 1
Nombre de la Unidad: 1 My school.	Horas Pedagógicas: 2 (90m)	Fecha: semana 1
Objetivo de la clase: Expresar cantidades.		“VER LINK”

1. Ver el link de la clase anterior y repetir lo números 1, 2 y 3.

<https://youtu.be/3ku3FueLIV8>

2. Abrir el libro “Bebop 2” página 9, nombrar los números en voz alta y apuntarlos (one, two, three).

3. Contar los elementos (en inglés) y encerrar la cantidad indicada. Pintar los elementos (book, chair crayon) y los números con sus colores favoritos.





GUÍA DE INGLÉS N°2













Nombre del alumno:		
Asignatura: Inglés	Curso: Pre-Kinder	Texto: BEBOP 1
Nombre de la Unidad: 1 My School.	Horas Pedagógicas: 2 (90m)	Fecha: Semana 2
Objetivo de la clase: Asociar cantidades con el número correcto.		"VER LINK"

1. Ver el link de la clase anterior y repetir lo números 1, 2, 3, 4 y 5.

https://youtu.be/u3L5Tk8_74c

2. Abrir el libro "Bebop 2" página 15, contar los elementos (en inglés) y encerrar el número correcto. Pintar los elementos (circle, square) con sus colores favoritos.

Lesson 4

Activar Win



GUÍA DE INGLÉS N°3

Nombre del alumno:

Asignatura: Inglés

Curso: Pre-Kinder

Texto: BEBOP 1

Nombre de la Unidad: 1 My School.

Horas Pedagógicas: 2 (90m)

Fecha: Semana 3

Objetivo de la clase: Identificar cantidades.

"VER LINK"

1. Ver el link de la clase anterior y repetir lo números 1, 2, 3, 4 y 5.

https://youtu.be/u3L5Tk8_74c

2. En la guía (página siguiente) apuntar los números y nombrarlos en voz alta.

3. Remarcar los números, recortar los elementos y pegarlos (paste=pegar) en la ubicación correcta de acuerdo a la cantidad.

1	one	paste
2	two	paste
3	three	paste
4	four	paste
5	five	paste

